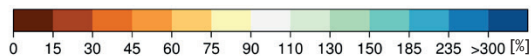
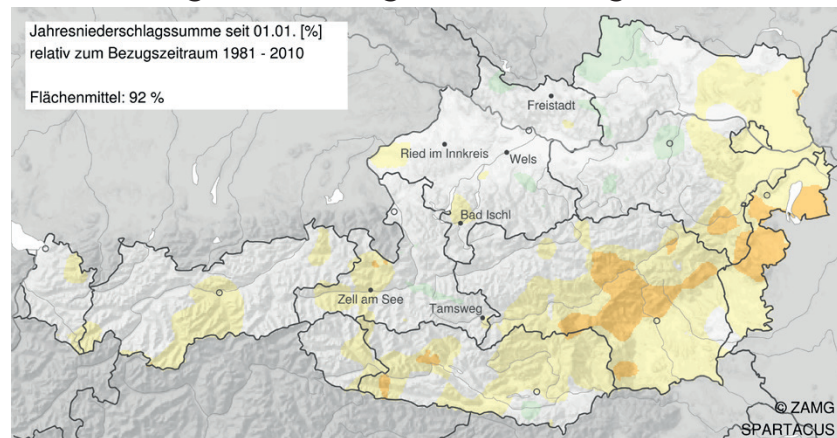
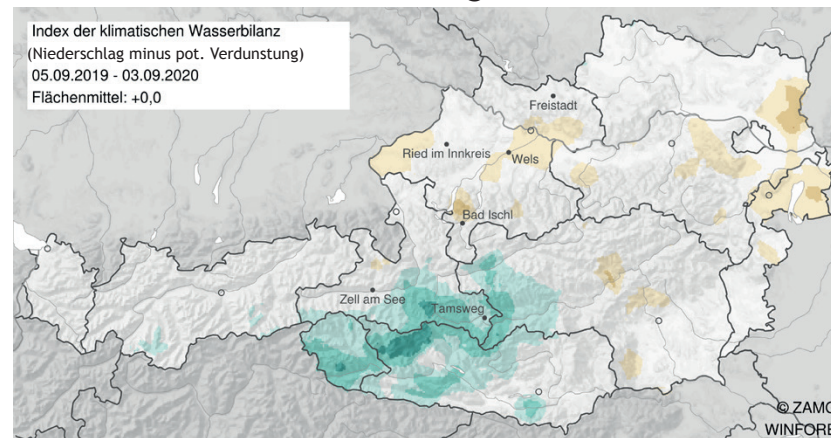


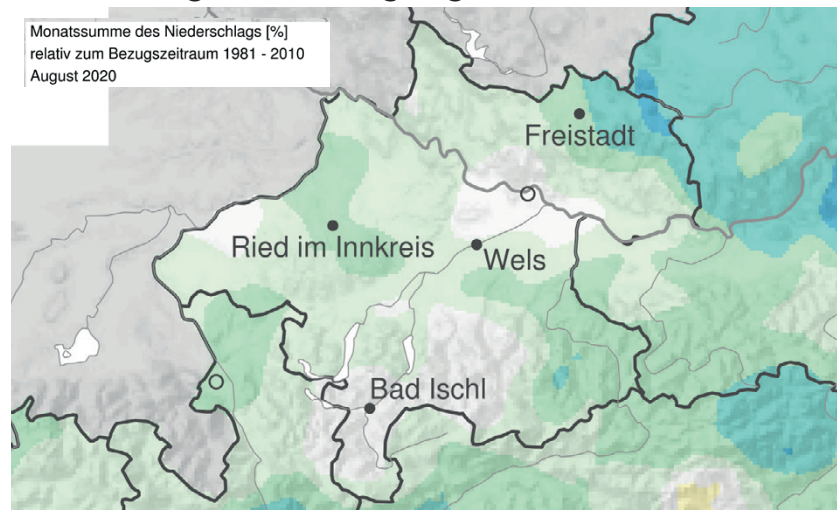
Niederschlagsentwicklung seit Jahresbeginn



Dürreindex der letzten 365 Tage



Niederschlagsentwicklung August 2020

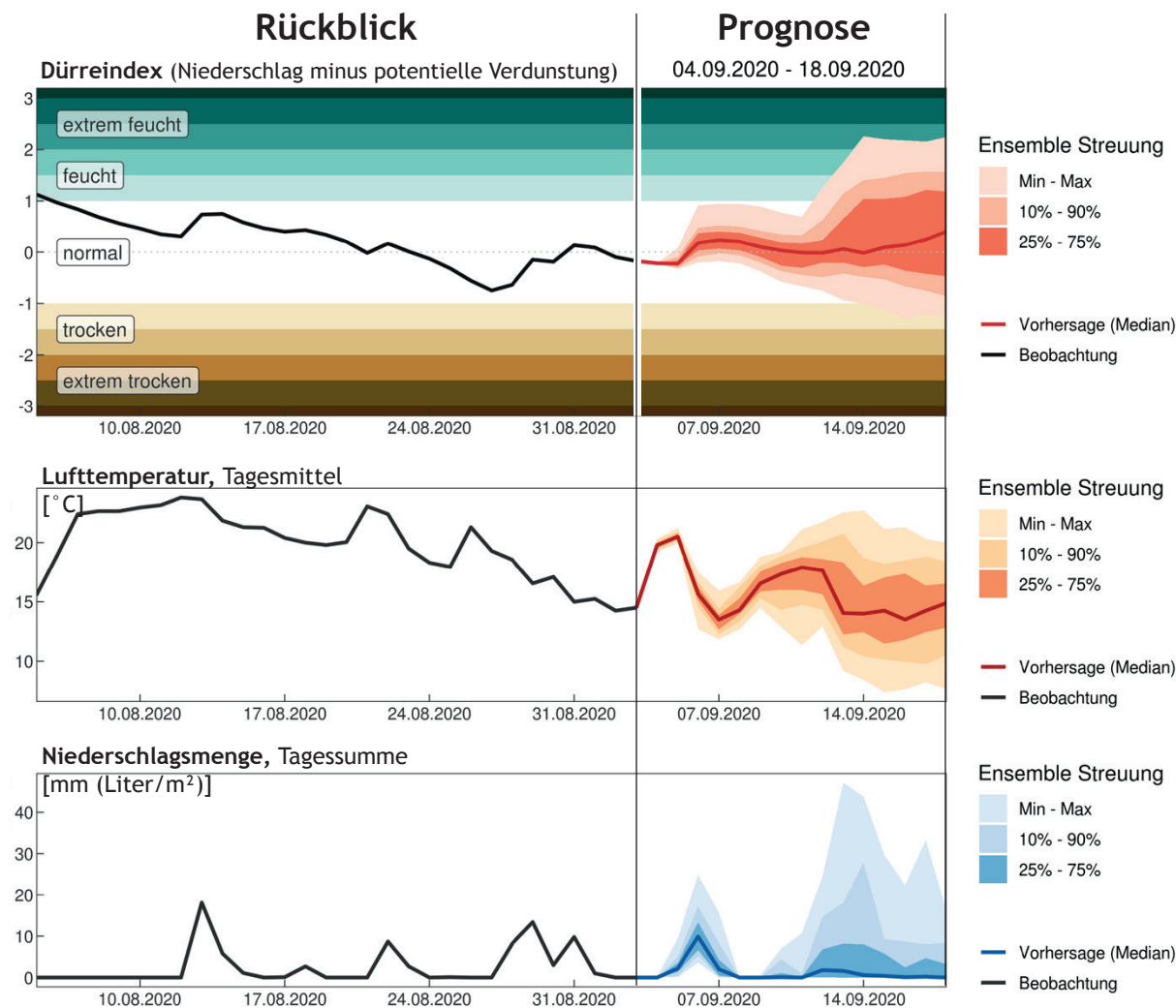


Dürreindex August 2020



August 2020: Der Monat war durch regelmäßige Wetterwechsel und überdurchschnittliche Temperaturen geprägt. Regelmäßig kam es in allen Landesteilen zu ergiebigen Regenfällen. Die Niederschlagsmengen lagen über dem Durchschnitt. Jahresbilanz: Die kumulierte Niederschlagssumme seit 1. Jänner 2020 liegt um die vieljährigen Erwartungswerte.

Dürreindex, Lufttemperatur und Niederschlag für das Innviertel Analyse: Ried im Innkreis



Rückblick der letzten vier Wochen: Durch die unbeständige und feuchte Witterung mit wiederholten Niederschlägen und ohne ausgeprägte Hitzeperioden blieb der Dürreindex meist im normalen Bereich.

Prognose für die nächsten zwei Wochen: Die Vorhersagemodelle gehen von weiterhin wechselhaften Wetterbedingungen mit regelmäßigen Niederschlägen und durchschnittlichen Temperaturen aus. Der Dürreindex verharrt im oberen Normalbereich oder im feuchten Bereich.

Prognose für die zweite Monatshälfte im September 2020:

