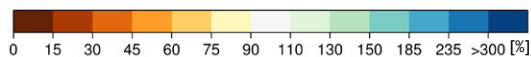
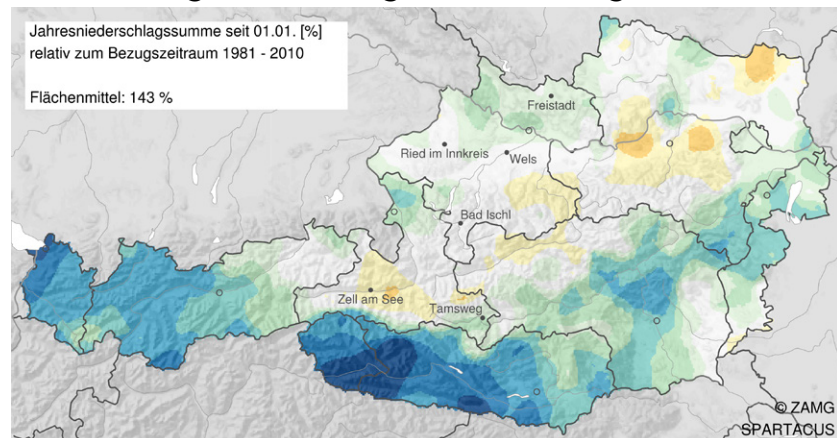
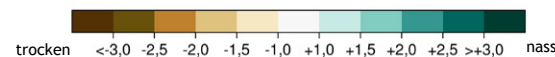
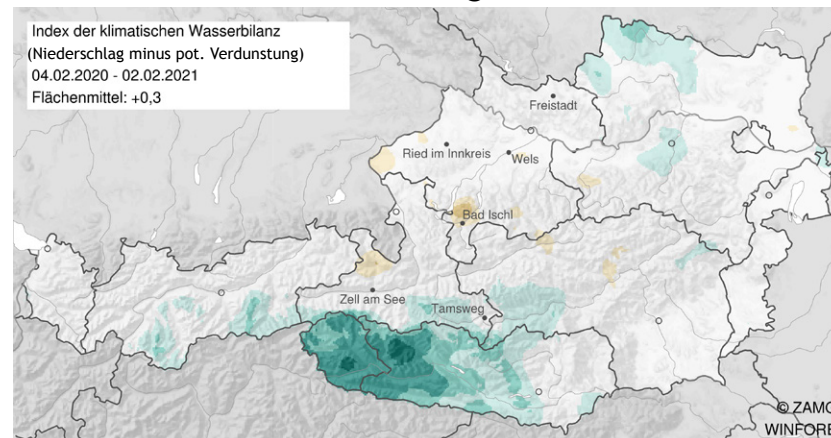


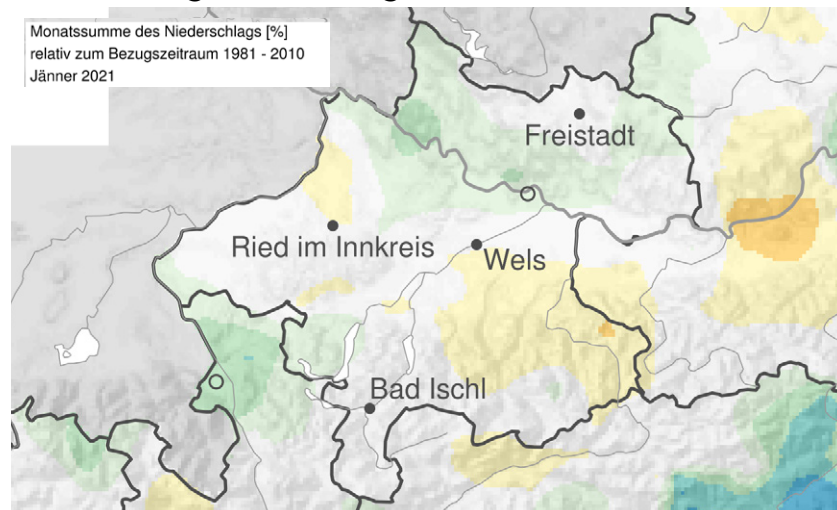
Niederschlagsentwicklung seit Jahresbeginn



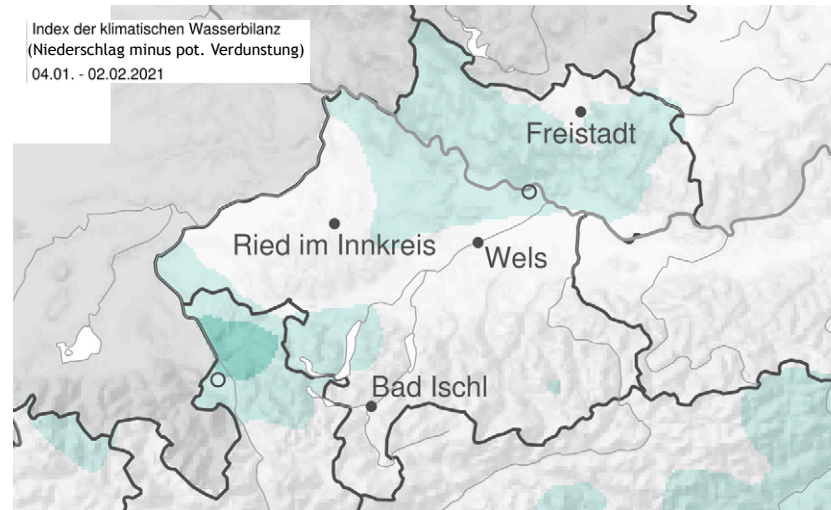
Dürreindex der letzten 365 Tage



Niederschlagsentwicklung Jänner 2021



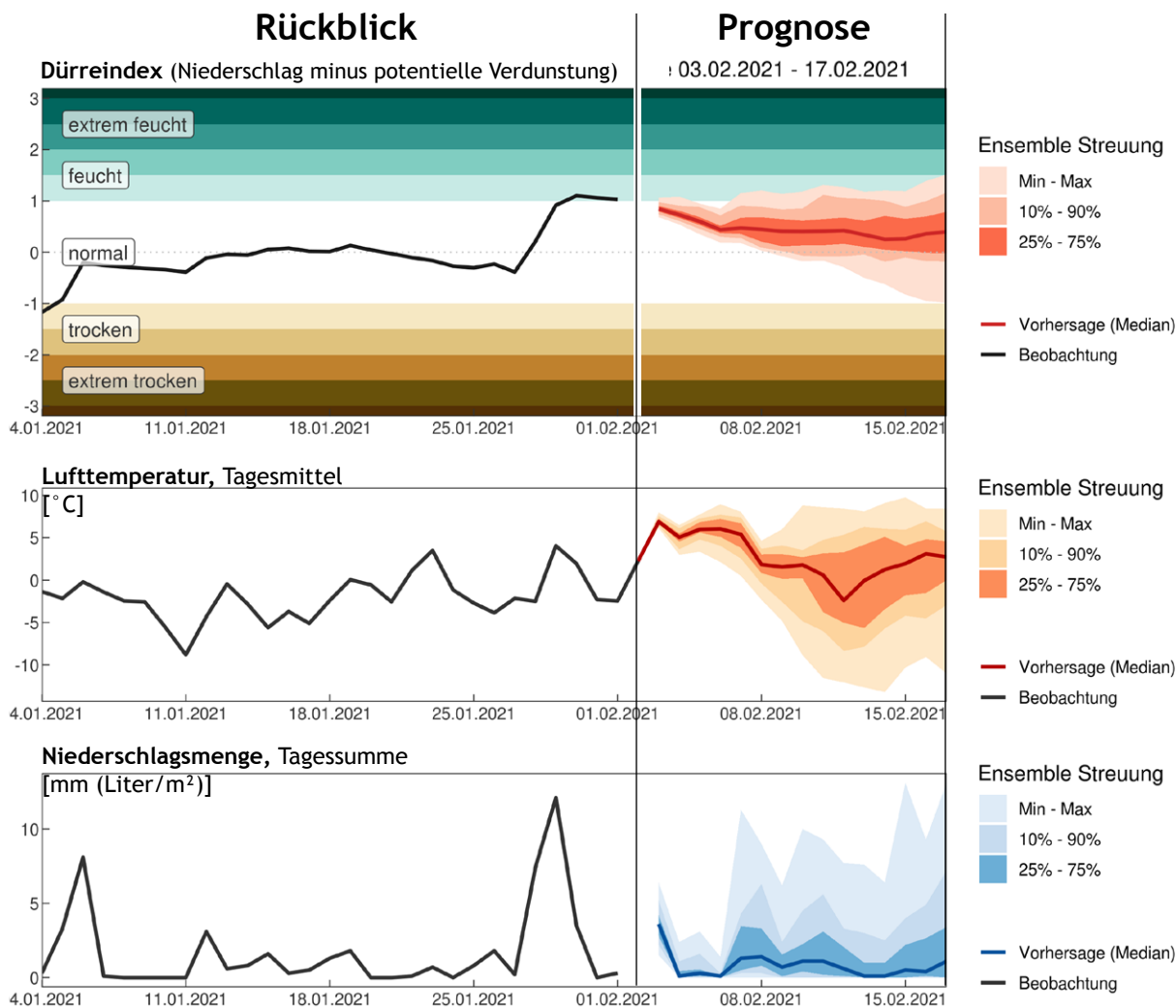
Dürreindex Jänner 2021



Die letzten Wochen brachten niederschlagsreiches Wetter, die Niederschlagsmengen entsprachen den vieljährigen Mittelwerten oder lagen regional auch darüber. Der Dürreindex liegt im zumindest leicht feuchten Bereich.

Jahresbilanz: Die kumulierte Niederschlagssumme seit 1. Jänner 2021 liegt im Bereich der Erwartungswerte.

Dürreindex, Lufttemperatur und Niederschlag für das Mühlviertel Analyse: Freistadt

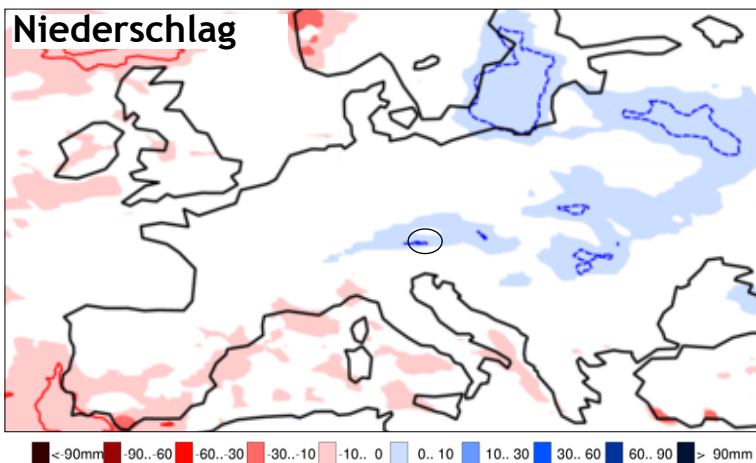
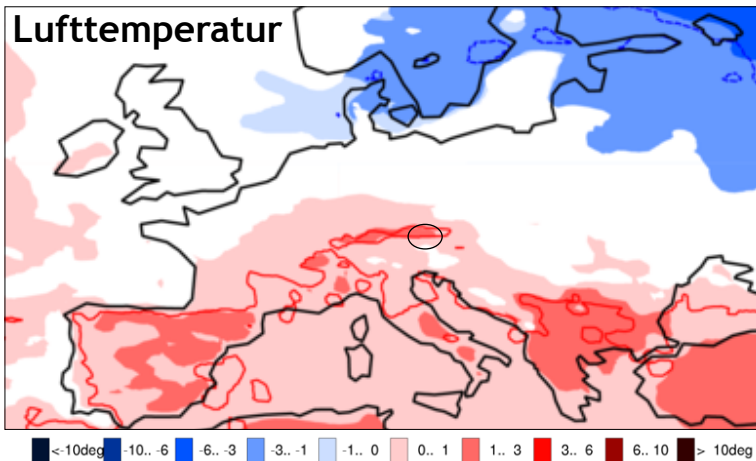


Rückblick der letzten vier Wochen: Durch tiefdruckdominiertes Wetter kam es bei winterlichen Temperaturen wiederholt zu Niederschlägen. Markantere Trockenphasen traten nicht auf. Der Dürreindex wies eine steigende Tendenz auf und liegt aktuell großteils im zumindest leicht feuchten Bereich.

Prognose für die nächsten zwei Wochen: Die Vorhersagemodelle zeigen vorübergehend milderes Wetter, bereits ab der zweiten Februarwoche ist aber eine Abkühlung wahrscheinlich. Wiederholt kommt es zu Niederschlägen, wenn auch die Ergiebigkeit unter jener der letzten Wochen liegen sollte. Das Verdunstungspotenzial ist nur gering. Der Dürreindex bleibt im feuchten Bereich und weist nur einen schwachen Trend in Richtung Normalbereich auf.

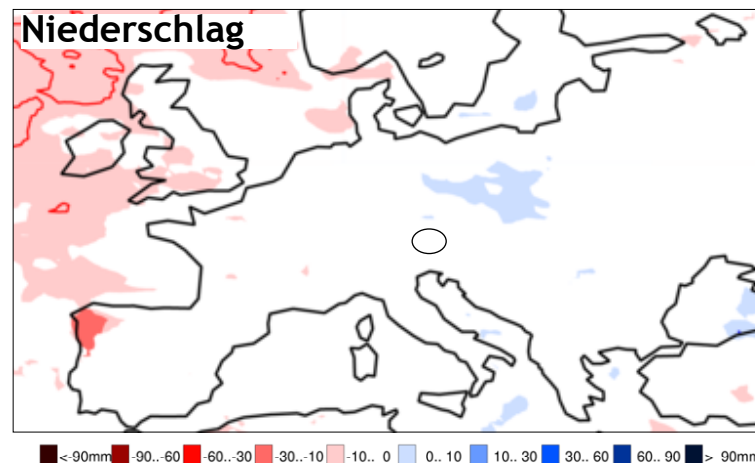
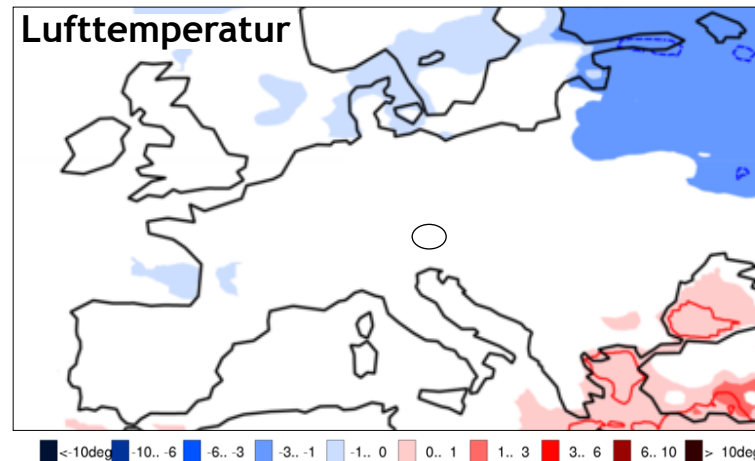
Prognose für die zweite Monatshälfte im Februar 2021:

Woche 3



In der dritten Februarwoche ist eher feuchtes Wetter bei leicht überdurchschnittlichen Temperaturen wahrscheinlich.

Woche 4



In der vierten Februarwoche wird trockeneres Hochdruckwetter wahrscheinlicher, die Temperaturen passen zur Jahreszeit.